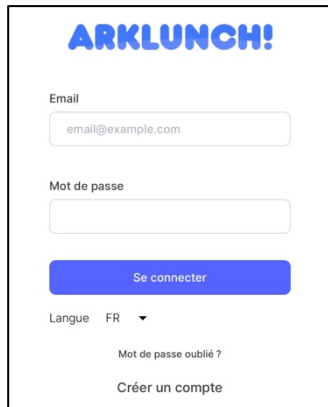


ARKLUNCH BIENVENUE ! Création d'un compte mode d'emploi !



ARKLUNCH!

Email
email@example.com

Mot de passe

Se connecter

Langue FR

Mot de passe oublié ?

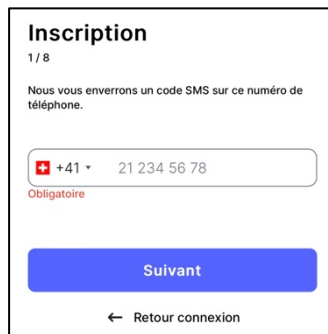
Créer un compte

Pour commencer :

Suivre le lien

<https://foyerdescreusets.arkeio.com>

Cliquer sur
« Créer un compte »



Inscription
1 / 8

Nous vous enverrons un code SMS sur ce numéro de téléphone.

+41 21 234 56 78
Obligatoire

Suivant

← Retour connexion

1. Introduire un numéro de
téléphone



Inscription
2 / 8

Entrez le code SMS envoyé au numéro saisi à l'étape précédente.

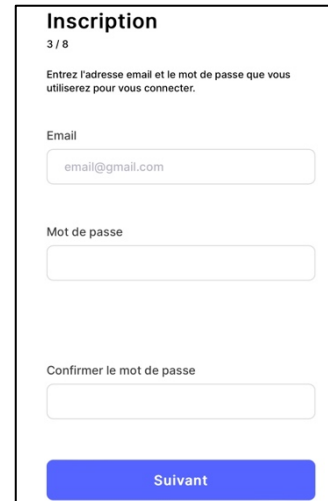
Code SMS

Suivant

← Retour connexion

2. Relever le code SMS et l'inscrire
dans les cases correspondantes.

« **** »



Inscription
3 / 8

Entrez l'adresse email et le mot de passe que vous utiliserez pour vous connecter.

Email
email@gmail.com

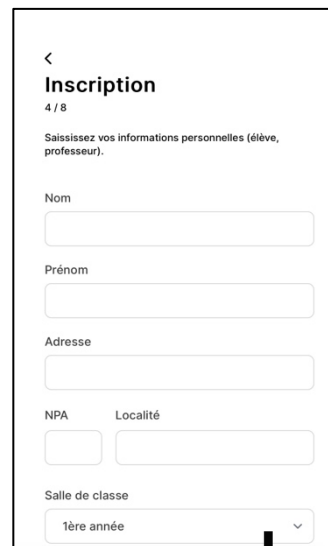
Mot de passe

Confirmer le mot de passe

Suivant

3. Définir l'adresse électronique et le
mot de passe qui servira à accéder à
l'application tout au long de l'année.

Une adresse mail est valide
uniquement pour 1 seul compte.



< Inscription
4 / 8

Saisissez vos informations personnelles (élève, professeur).

Nom

Prénom

Adresse

NPA Localité

Salle de classe
1ère année

4. Introduire les données
de votre enfant.
« nom, prénom, adresse »



✓ 1ère année
2ème année
3ème année
4ème année
5ème année
Professeur

Son degré de scolarité
« 2023-2024 »

ARKLUNCH BIENVENUE ! Création d'un compte mode d'emploi !

Inscription
5 / 8

Saisissez votre adresse de facturation si différent des informations personnelles.

Nom

Prénom

Adresse

NPA Localité

Numéro de téléphone

5. Introduire les coordonnées de l'adulte référent, du parent « nom, prénom, adresse, numéro de téléphone »

< **Inscription**
7 / 8

Sélectionnez vos jours de présences.

Jours

- Lundi
- Mardi
- Mercredi
- Jeudi
- Vendredi

Suivant

← Retour connexion

7. Choisir les jours de présence (Au début de l'année scolaire, il sera possible de modifier ce choix en fonction de l'horaire définitif de votre enfant)

< **Inscription**
6 / 8

Sélectionnez vos régimes alimentaires.

Régime alimentaire

- Végétarien
- Sans gluten
- Sans produits laitiers
- Sans porc

En cas d'autres particularités alimentaires (allergies), veuillez contacter directement le secrétariat.

Suivant

← Retour connexion

6. Sélectionner si nécessaire, le régime alimentaire spécifique de votre enfant.

< **Inscription**
8 / 8

Conditions générales

- J'accepte les conditions générales

[Lire les conditions générales](#)

Créer mon compte

← Retour connexion

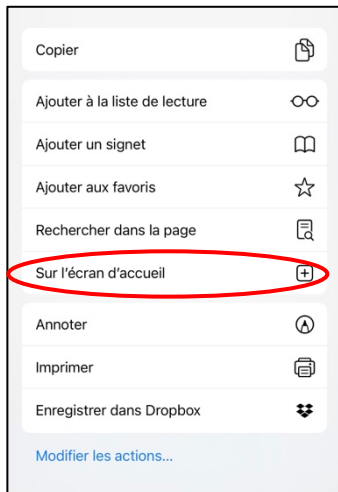
8. Lire les conditions générales et cliquer sur accepter. « Félicitations ! Vous avez inscrit votre enfant au Foyer des Creusets ! »

ARKLUNCH BIENVENUE ! Création d'un compte mode d'emploi !



Pour télécharger l'application sur iPhone :


A. Cliquer en bas de votre écran sur le bouton carré, flèche vers le haut.



B. Sur le menu affiché, sélectionner : « sur l'écran d'accueil »

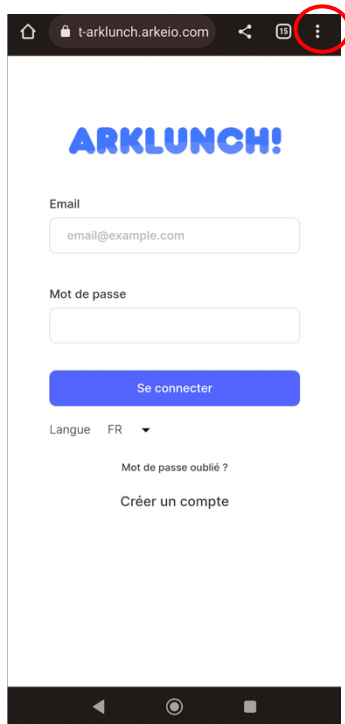


C. Cliquer sur « ajouter » puis « terminer » .



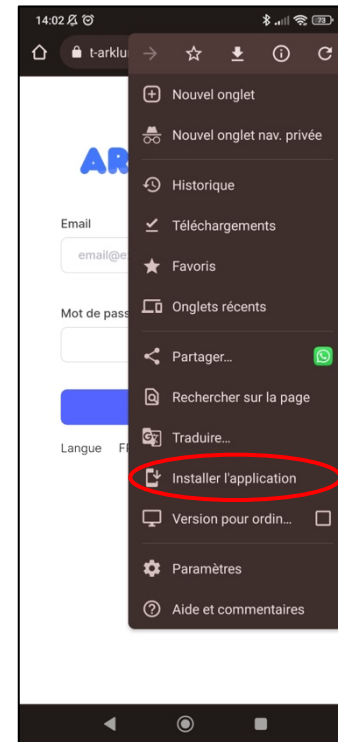
D. Une petite icône apparaît sur votre « écran d'accueil »

ARKLUNCH BIENVENUE ! Création d'un compte mode d'emploi !




Pour télécharger l'application pour Android :

A. Cliquer en haut de votre écran sur le bouton trois points.



B. Cliquer sur « installer l'application »



C. Une petite icône apparaît sur votre « écran d'accueil »